

strefazajec.pl

Instrukcja obsługi

Aby skorzystać z możliwości elektronicznego zapisu na zajęcia w Domu Kultury „Uśmiech” należy założyć konto w portalu strefazajęc.pl

1. Wejdź na stronę **www.strefazajec.pl**
2. Kliknij „**zaloguj się**”. Jeśli chcesz zapisać dziecko na zajęcia utwórz najpierw profil dla siebie, potem dodasz dziecko.



3. Wpisz wymagane dane w rubryce „**zarejestruj się**” i kliknij przycisk „**zarejestruj się**”.
Jeżeli masz już konto to zaloguj się na nie. Właścicielami konta mogą być jedynie osoby pełnoletnie (czytaj czerwona ramka na rysunku poniżej).

Zaloguj się

Login

Hasło

zaloguj

nie pamiętasz hasła?

--- LUB ---

Zaloguj się przez Facebooka

Zarejestruj się

Imię

Nazwisko

E-mail (to będzie Twój login)

Hasło

Powtórz hasło

! Rodzice zapisujący dzieci: najpierw prosimy zarejestrować siebie, a następnie dodać dziecko w swoim profilu. Zarejestrować się może tylko osoba powyżej 18 roku życia

Oświadczam, że jestem osobą pełnoletnią oraz zapoznałam (em) się i akceptuję [Regulamin korzystania z portalu strefazajec.pl](#). Administratorem Pani/Pana danych osobowych jest CnP spółka z ograniczoną odpowiedzialnością z siedzibą w Bliźnie Jasińskiego (05 - 082), przy ulicy Kościuszki 23, identyfikowana numerami KRS:000043/095, NIP:5222868457, REGON:141172460. Do kontaktu z administratorem danych osobowych służy adres email: wsparcie@biletyna.pl. Zasady przetwarzania danych podane są w [Regulaminie korzystania z portalu strefazajec.pl](#) oraz zostaną przesłane w e-mailu potwierdzającym utworzenie profilu w strefazajec.pl.

zarejestruj się

4. Po zarejestrowaniu się zostaniesz przeniesiony na swój profil

The screenshot shows the user profile page on StrefaZajęć.pl. The header includes the logo 'StrefaZajęć.pl', a search bar, a location input field, and navigation links for 'Moje konto' and 'Wyloguj się'. The profile information includes a cartoon avatar, the name 'Paweł K', email 'pawel@...com.pl', and a 'nowy profil dziecka' button. Below the profile information, there are links for 'edytuj profil', 'pobierz dane osobowe', and 'ID profilu: 97544'. A message at the bottom of the profile area states 'brak przypisanych zajęć'.


5. Możesz teraz dodać dziecko do swojego profilu.

The screenshot shows the 'Tworzenie nowego profilu dziecka' form on StrefaZajęć.pl. The form is divided into two main sections: 'Dane kontaktowe' and 'Adres zamieszkania'. The 'Dane kontaktowe' section includes fields for 'Imię' (filled with 'Agnieszka'), 'Nazwisko' (filled with 'K'), 'Rok i miesiąc urodzenia w formacie 1992-10', 'Płeć' (radio buttons for 'mężczyzna' and 'kobieta', with 'kobieta' selected), 'Telefon kontaktowy', and 'Kontaktowy adres e-mail'. The 'Adres zamieszkania' section includes fields for 'Ulica i numer domu', 'Kod pocztowy', and 'Miasto'. A 'zapisz' button is located at the bottom of the form.

6. Wybieramy „+ nowy profil dziecka” i wypełniamy wymagane dane. Na koniec klikamy „zapisz”.

Dodane dzieci pojawiają się poniżej danych właściciela konta.


StrefaZajęć.pl Szukaj Podaj swoją lokalizację SZUKAJ Moje konto | Wyloguj się




Paweł K @ [redacted] com.pl)

E-mail
pawel@[redacted]
Telefon
66
Rok i miesiąc urodzenia
1979-01
Id profilu
97544


[+ nowy profil dziecka](#)

 **Paweł K** 40 lat i 8 miesięcy (zalogowany)
[edytuj profil](#) [pobierz dane osobowe](#) ID profilu: 97544

brak przypisanych zajęć

 **Antek K** 5 lat i 9 miesięcy (konto członka rodziny)
[edytuj profil](#) [pobierz dane osobowe](#) ID profilu: 97545

brak przypisanych zajęć

 **Agnieszka K** 1 rok (konto członka rodziny)
[edytuj profil](#) [pobierz dane osobowe](#) ID profilu: 97549

Zapisywanie na zajęcia

1. Wyszukujemy interesujące nas zajęcia wpisując ich nazwę lub lokalizację np. Ożarów Mazowiecki. Po kliknięciu „szukaj” pojawi się lista zajęć.

The screenshot shows the search results for 'Ożarowski Klub Mam'. The page has a dark blue header with the logo 'StrefaZajęć.pl', a search bar containing 'szukaj', and location filters for 'Ożarów Mazowiecki' and 'SZUKAJ'. Below the header, there's a 'Lista zajęć' section. On the left, there are filters for 'Typ' (kursy, warsztaty, kolonie) and 'Kategoria'. The main content area shows a card for 'Ożarowski Klub Mam' with details: 'inne | inne', location 'Dom Kultury Ulśmiejch, Ożarów Mazowiecki', dates '04.09.2019 - 24.06.2020', and age range 'od 6 miesięcy do 3 lat'. A 'Zapisz' button is visible on the right.

Klikając na wybrane zajęcia zobaczymy krótki opis zajęć, ilość wolnych miejsc, kto jest organizatorem zajęć, gdzie i kiedy odbędą się najbliższe zajęcia.

The screenshot shows the detailed view of the 'Ożarowski Klub Mam' activity. It includes a 'Dane podstawowe' section with fields for 'Data rozpoczęcia' (04.09.2019), 'Data zakończenia' (24.06.2020), 'Organizator' (Dom Kultury Ulśmiejch), 'Typ' (kursy), 'Kategoria' (inne | inne), 'Liczba uczestników' (0), 'Wolnych miejsc' (70), 'Wiek od' (6 miesięcy), and 'Wiek do' (3 lat). There is a 'Zapisz' button. The 'Opis' section contains text about the club's purpose and funding. Below, there is a 'Lekcje' table with one entry:

#	Data	Dzień	Godzina	Czas trwania	Temat	Grupa	Sala	Miasto
1	04.09.2019	środa	09:30	00:45			Centrum Inicjatyw Społecznych "Przy Parku"	Ożarów Mazowiecki

2. Przy wybranych zajęciach klikamy przycisk „zapisz”

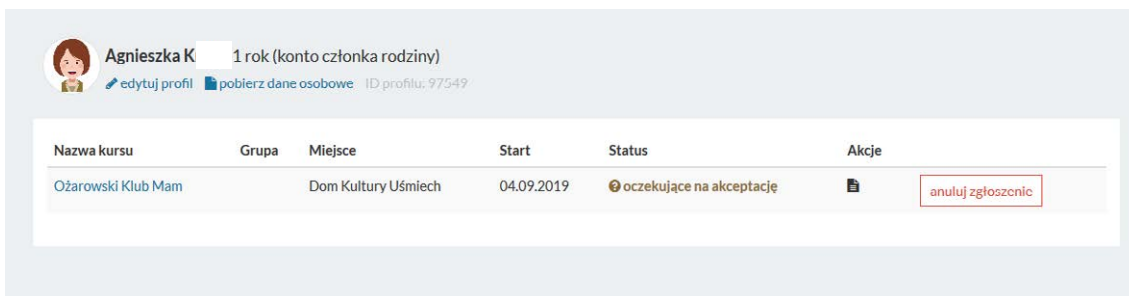
3. Pojawia się lista z nazwiskami: właściciela konta oraz dzieci które są do konta dodane. Na zajęcia możemy zapisać wyłącznie osobę która spełnia wymogi np. wiekowe. Przykład: Na zajęcia „Ożarowski Klub Mam” można zapisać dzieci w przedziale wiekowym od 6 miesięcy do 3 lat. Tylko dziecko, które spełnia te kryteria, może zostać zapisane na zajęcia. Klikamy przy jego nazwisku przycisk „zapisz”.

The screenshot shows a 'Wybierz konto' dialog box with three options, each with a 'Zapisz' button:

- Paweł K, 40 lat i 8 miesięcy
- Antek K, 5 lat i 9 miesięcy
- Agnieszka K, 1 rok

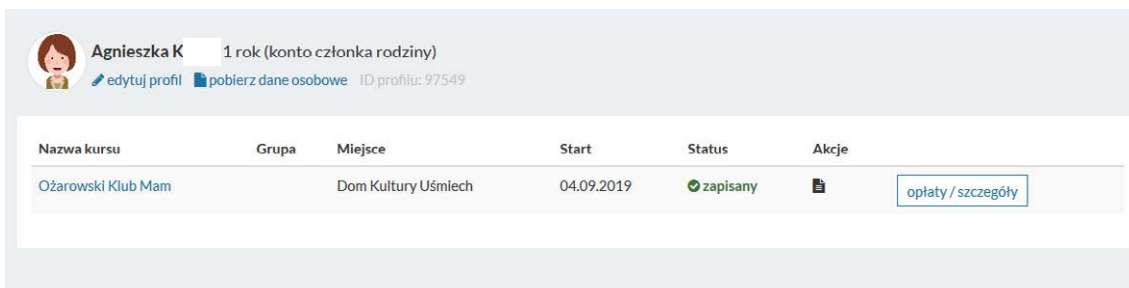
At the bottom right, there is an 'Anuluj' button.

Przy nazwisku dziecka pojawi się napis „oczekuje na akceptację”.



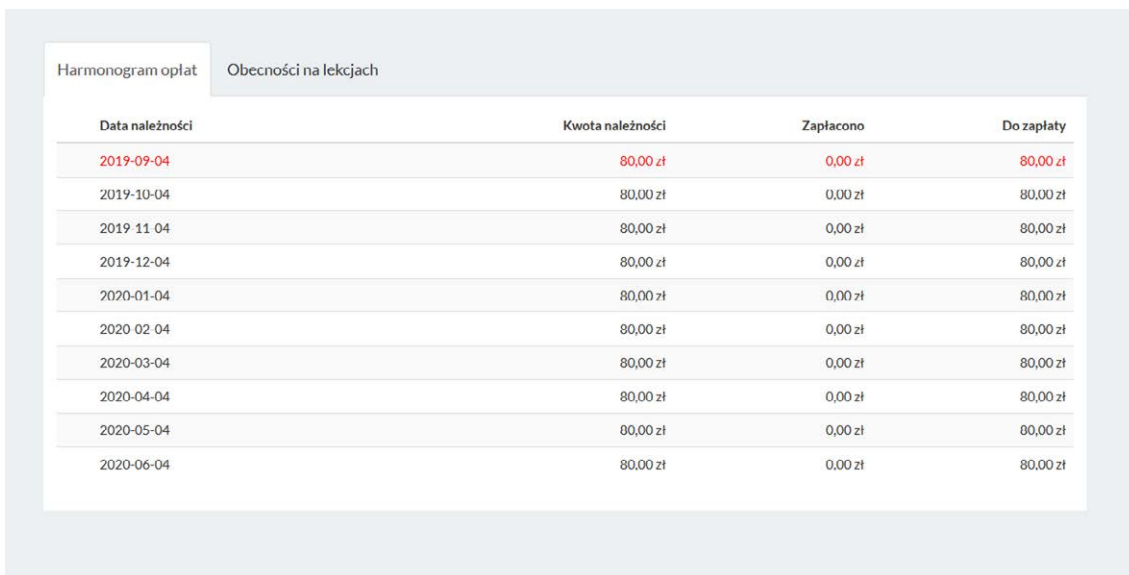
The screenshot shows a user profile for Agnieszka K., 1 rok (konto członka rodziny). Below the profile is a table with columns: Nazwa kursu, Grupa, Miejsce, Start, Status, and Akcje. The first row shows: Ożarowski Klub Mam, Dom Kultury Uśmiech, 04.09.2019, and Status: oczekujące na akceptację. There is a button 'anuluj zgłoszenie' next to the status.

Oznacza to że organizator zajęć musi zaakceptować zgłoszenie.



The screenshot shows the same user profile. The status in the table is now 'zapisany' (green checkmark). The button next to it is 'opłaty / szczegóły'.

Po zaakceptowaniu uczestnika status zmieni się na „zapisany”. Pojawi się też przycisk „opłaty/szczegóły”. Po kliknięciu w przycisk „opłaty/szczegóły” pojawi się informacja o przyszłych opłatach (czarne cyfry), o tych które zostały już dokonane (zielone cyfry) i takich które są zaległe (czerwone cyfry).



The screenshot shows the 'Harmonogram opłat' section. It contains a table with the following data:

Data należności	Kwota należności	Zapłacono	Do zapłaty
2019-09-04	80,00 zł	0,00 zł	80,00 zł
2019-10-04	80,00 zł	0,00 zł	80,00 zł
2019-11-04	80,00 zł	0,00 zł	80,00 zł
2019-12-04	80,00 zł	0,00 zł	80,00 zł
2020-01-04	80,00 zł	0,00 zł	80,00 zł
2020-02-04	80,00 zł	0,00 zł	80,00 zł
2020-03-04	80,00 zł	0,00 zł	80,00 zł
2020-04-04	80,00 zł	0,00 zł	80,00 zł
2020-05-04	80,00 zł	0,00 zł	80,00 zł
2020-06-04	80,00 zł	0,00 zł	80,00 zł

Wkrótce udostępniemy możliwość dokonania opłaty bezpośrednio z poziomu konta uczestnika zajęć za pomocą szybkich płatności online.

Wszelkie pytania techniczne związane z założeniem konta, rejestracją lub zapisami proszę kierować na adres p.krupa@dkusmiech.eu